


デジタルマイクロスコープ DSX1000

特別価格 キャンペーン

**キャンペーン期間 2025年 3月31日まで** 【期間内弊社受注分】

DSX1000 エントリーモデル メーカー希望小売価格

通常時

¥5,695,900 (税抜)

キャンペーン時

▶ ¥3,744,000 (税抜)**35%
OFF!****仕様** スタンダードズームヘッド、正立フレーム、手動ステージ、
対物レンズ(10X)、PC、27インチモニター、DSX10-BSW(制御ソフト)※ エントリーモデル以外の仕様にもキャンペーンは適用されます
※ 予定販売台数を超えた場合、キャンペーン期間が短縮されることがございます

こんな方におすすめ

今年度予算で観察装置を
ご検討されている方顕微鏡や
デジタルマイクロスコープの
老朽化を感じている方観察や解析業務の
効率性・精度に対して
課題を持たれている方

品質改善・作業効率化に貢献します

デジタルマイクロスコープDSX1000 をご検討ください!



お得なセット販売キャンペーンも実施中!

エビデントでは「3D測定レーザー顕微鏡 OLS5100」と
「デジタルマイクロスコープ DSX1000」のセット販売キャンペーンも行っております。
詳細は販売店もしくは、弊社営業窓口までお問い合わせください。

DSX1000 の主な特徴は裏面をご覧ください▶


スピードと精度、解析のすべて

デジタルマイクロスコープ DSX1000



※当社調べ

- あたりづけと詳細解析をこの1台で。解析時間を大幅に短縮
- レンズと6つの観察方法を瞬時に切り替え
- 全倍率での測定精度保証
- パワーアップした計測機能で、より信頼性の高い解析を実現
- カスタマイズで大型ステージにも対応可能

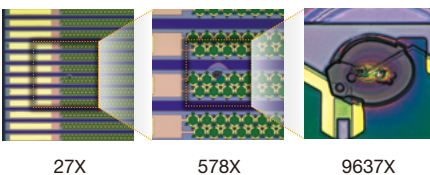


広範囲かつ高精度な 2D・3D 画像をスピーディーに取得




マクロからミクロまで、マルチ対応力

- 解析業務を幅広くサポートする多彩なレンズラインアップ
 - 27倍～9637倍までのワイドな観察倍率
- さまざまな角度から観察可能な全方位フリーアングル観察システム
 - 斜め観察(±90°)+回転機構付き電動XYステージ(±90°)




瞬時に欠陥を見つけ出すマルチアプローチ

- 観察方法と倍率のワンタッチ切り替え
 - レンズアタッチメントによる対物レンズの瞬間切り替え
 - コンソール操作による観察方法の瞬間切り替え



BF(明視野) OBQ(偏射) DF(暗視野)



PO(偏光) MIX(BF+DF) DIC(微分干渉)



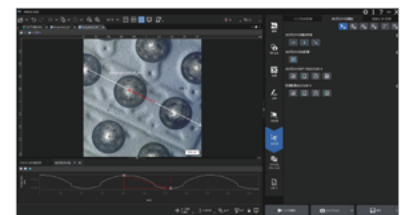
ボタンを押すだけで観察方法を切り替え

全倍率での測定精度保証

- 「正確さ」と「繰り返し性」のダブル保証
 - エビデンスとして信頼できる測定結果
- ISO/IEC17025認定校正対応
 - ILAC (国際試験所認定協力機構)による、MRA (相互承認)のシンボル付き校正証明書が発行が可能

パワーアップした計測機能で、より信頼性の高い解析を実現

- より高度な解析が可能に
 - 充実したソフトウェアによりプロファイル測定や面間段差測定などさまざまな測定機能を提供



進化したソフトウェアPRECIV DSXによるプロファイル測定

EvidentScientific.com

株式会社エビデント

〒163-0910 東京都新宿区西新宿 2-3-1 新宿モノリス



お問い合わせ : www.olympus-ims.com/ja/contact-us

EVIDENT

- 当社は環境マネジメントシステムISO14001の認証取得企業です。登録範囲は <https://www.olympus-ims.com/ja/iso/> をご覧ください。
- 当社は品質マネジメントシステムISO9001の認証取得企業です。
 - 安全にお使いいただくために：顕微鏡用照明装置には耐用年限がありますので、定期点検をお願い致します。詳細は当社HPをご覧ください。●このカタログに記載されている機器は、EMC性能において工業環境使用を意図して設計されています。住宅環境でお使いになりますと他の装置に影響を与える可能性があります。●モニタ画像はめ込み合成です。●記載内容については、予告なしに変更する場合があります。あらかじめご了承ください。●このカタログに記載の社名、商品名などは各社の商標または登録商標です。

取扱販売店名



OLYMPUS 株式会社エビデントはオリンパス科学事業を継承しました

V86016082410